

LA PISCINE EN GS



Sandrine Veyrier - classe de GS- école de Provence



8 SÉANCES À LA PISCINE

LE JEUDI MATIN DE 8H45 À 10H :

5 FÉVRIER, 26 FÉVRIER,

5 MARS, 12 MARS, 19 MARS, 26 MARS,

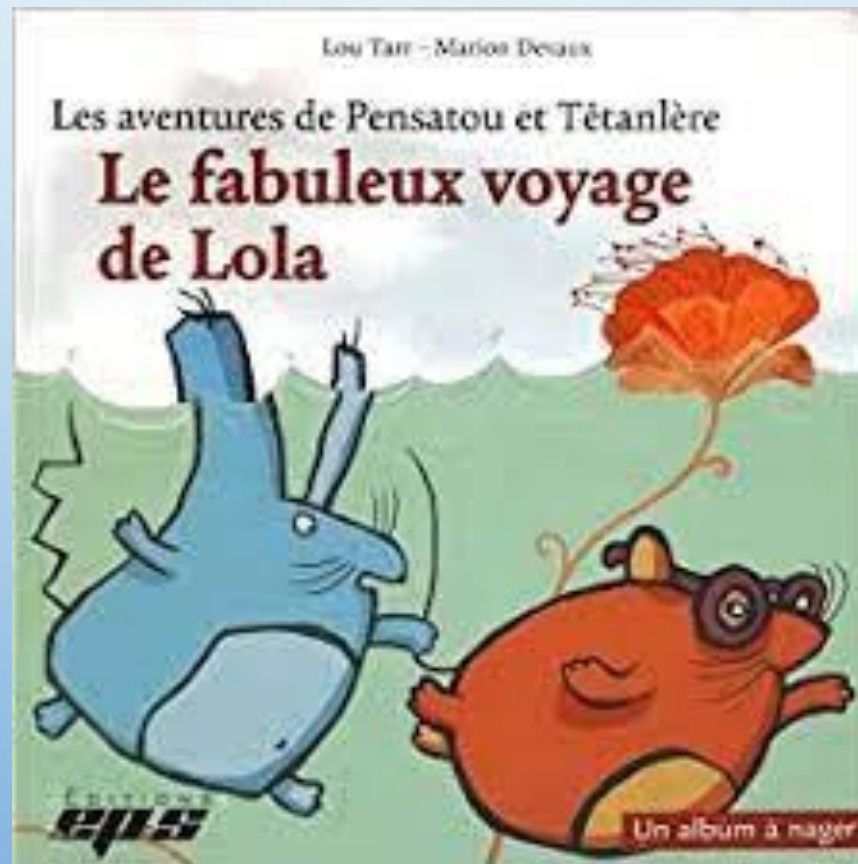
2 AVRIL ET 23 AVRIL




UNE RÉUNION POUR VOUS PRÉSENTER :

- LE TRAVAIL DE PRÉPARATION EN CLASSE
- LE DÉROULEMENT DES SÉANCES À LA PISCINE
- LES AFFAIRES À APPORTER À CHAQUE SÉANCE
- ORGANISATION DES SÉANCES
- RÉPONSES À VOS QUESTIONS...



LE TRAVAIL DE PRÉPARATION EN CLASSE À PARTIR D'UN ALBUM :




Les différentes façons d'entrer dans l'eau



Les différentes façons de flotter



Les différentes façons de se déplacer




Nos peurs et nos cauchemars



Le cahier pour la piscine

**Mon fabuleux voyage
à la piscine.**



les règles de vie à la piscine


Ne pas courir au bord de la piscine.



Ne pas crier.



Ne pas se bousculer.




Ne pas sauter sur un camarade.



Ne pas s'accrocher à quelqu'un.



Ne pas entrer dans l'eau en même temps.



Les différentes étapes à la piscine

1



2



3



4



5

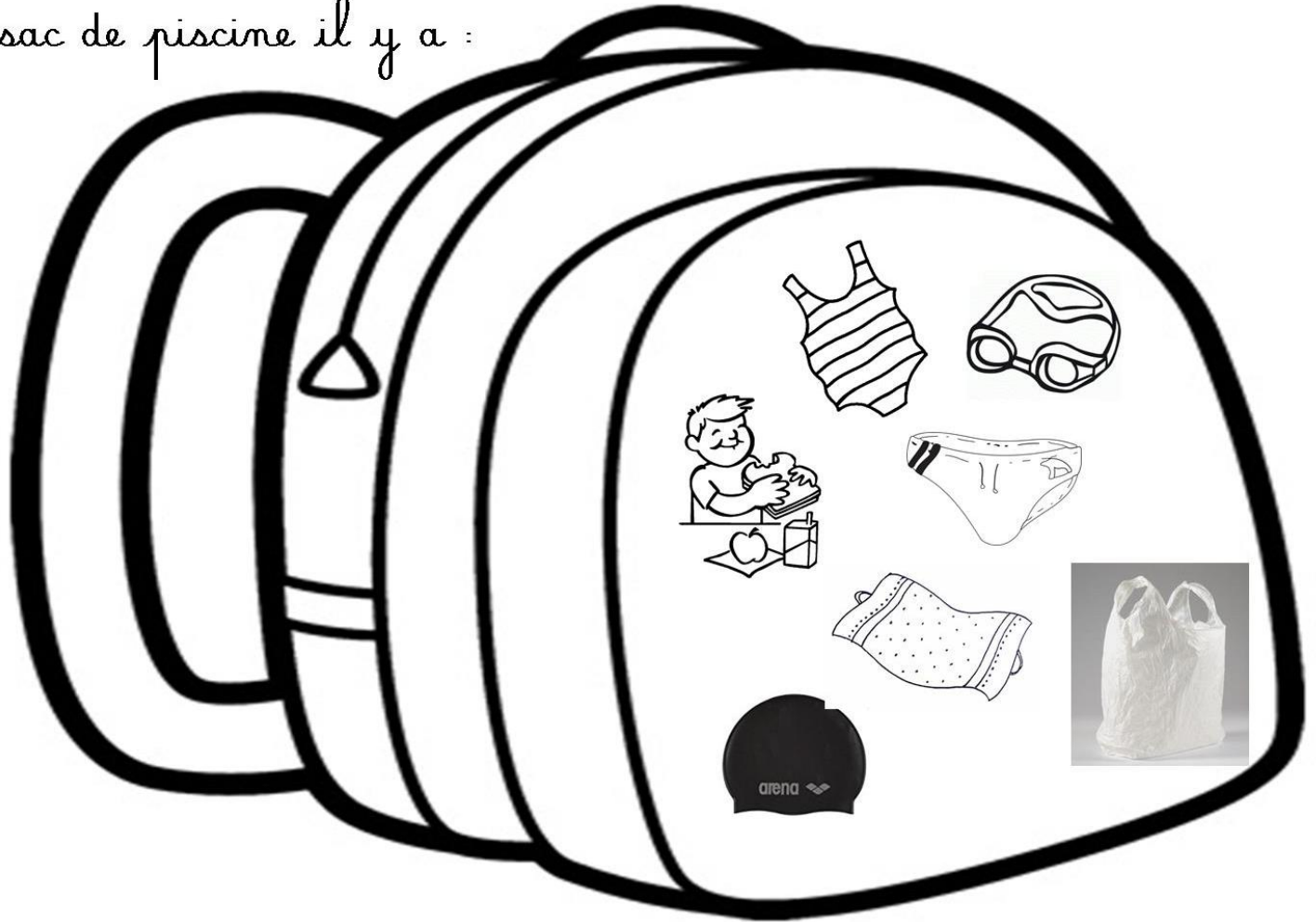


6



Le sac de piscine

Dans mon sac de piscine il y a :



Si vous avez peur que votre enfant ai froid, vous pouvez lui mettre un tee-shirt vendu pour la piscine.

Organisation des séances

Pour chaque séance il y a :

- **Au minimum 5 parents agréés dans l'eau** : Ils aident, encouragent et valorisent ce que font les enfants. Ils les accompagnent pour réussir, chacun à leur vitesse.
- **1 maître nageurs** : 1 en surveillance de bassin
- **L'enseignante** : au bord du bassin pour encourager, valoriser, rassurer chaque enfant
- **1 ATSEM** au bord du bassin pour accompagner les enfants aux toilettes + aide dans les vestiaires

Le jour de la séance...

AVANT LA PISCINE :

Tout les GS et les parents agréés arrivent à 8h20 dans ma classe.

À 8h30, quand tout le monde est arrivé,
on va regarder le plan du bassin et les différentes activités qui
seront réalisées lors de la séance.

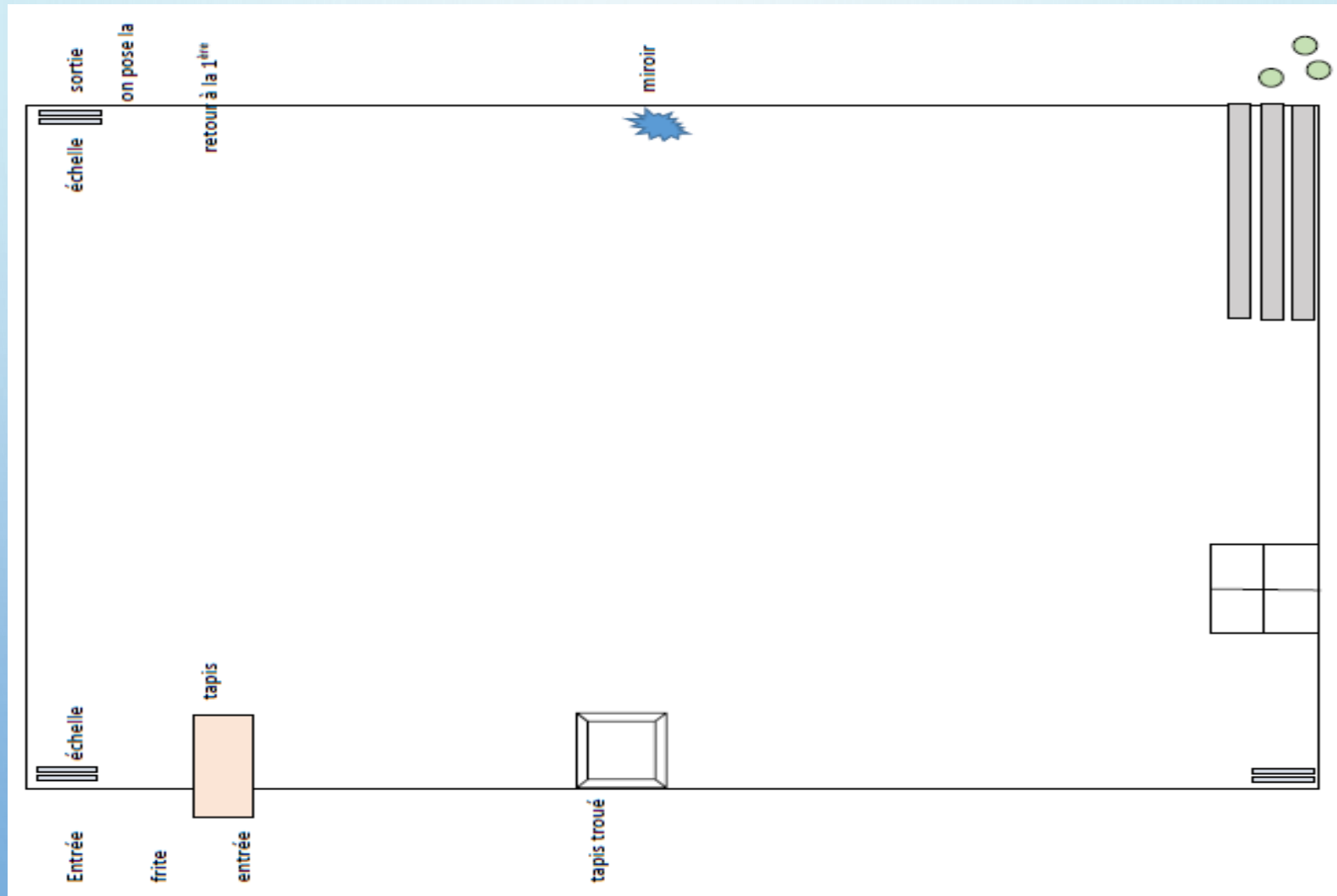
A LA PISCINE :

Dans les vestiaires : aide au déshabillage puis en fin de séance à
l'habillage.

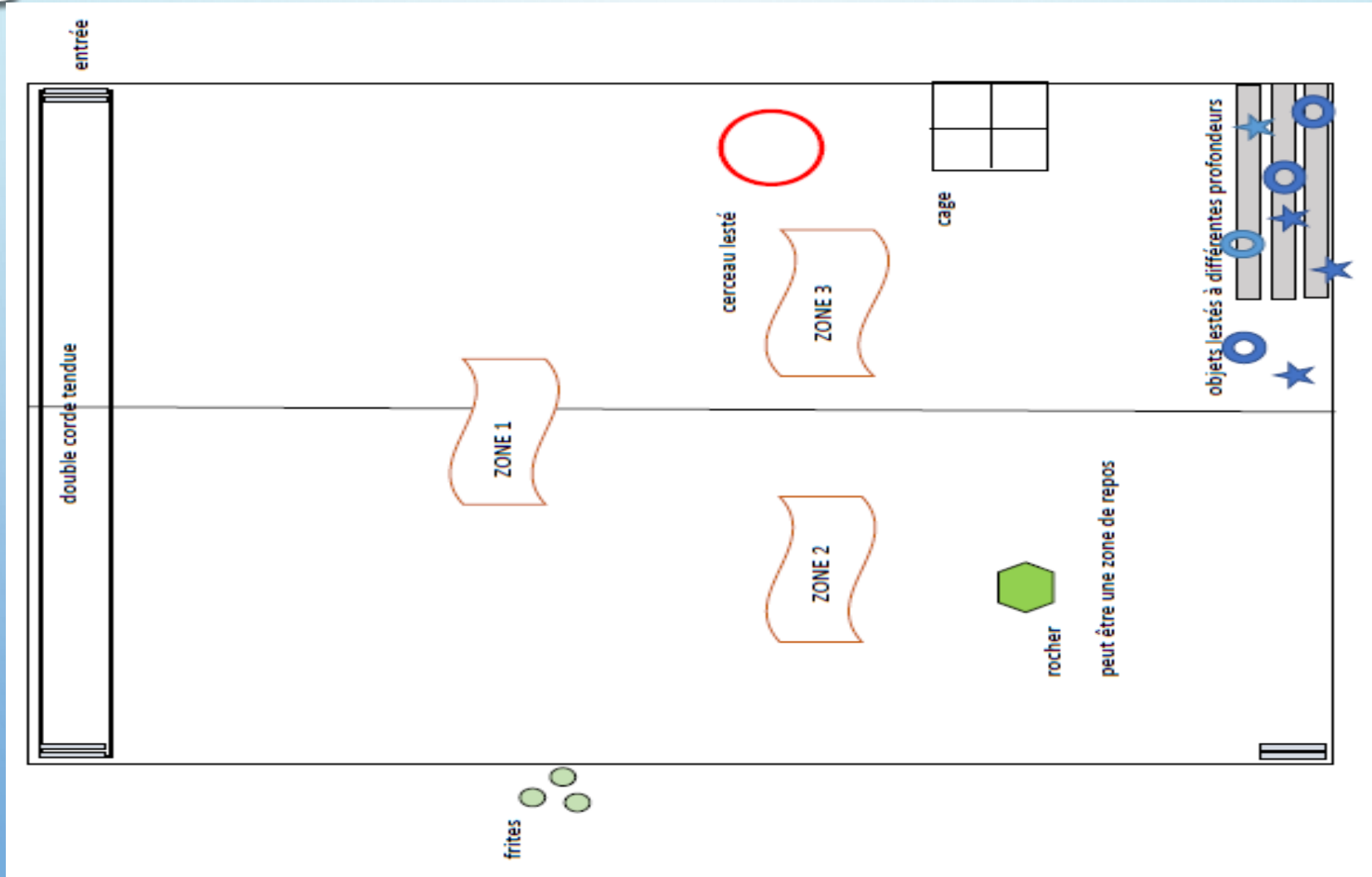
Tous les parents agréés sont dans l'eau.

MAIS les parents qui le souhaitent peuvent partir une fois que les
enfants ne sont plus dans l'eau (vers 9h45).

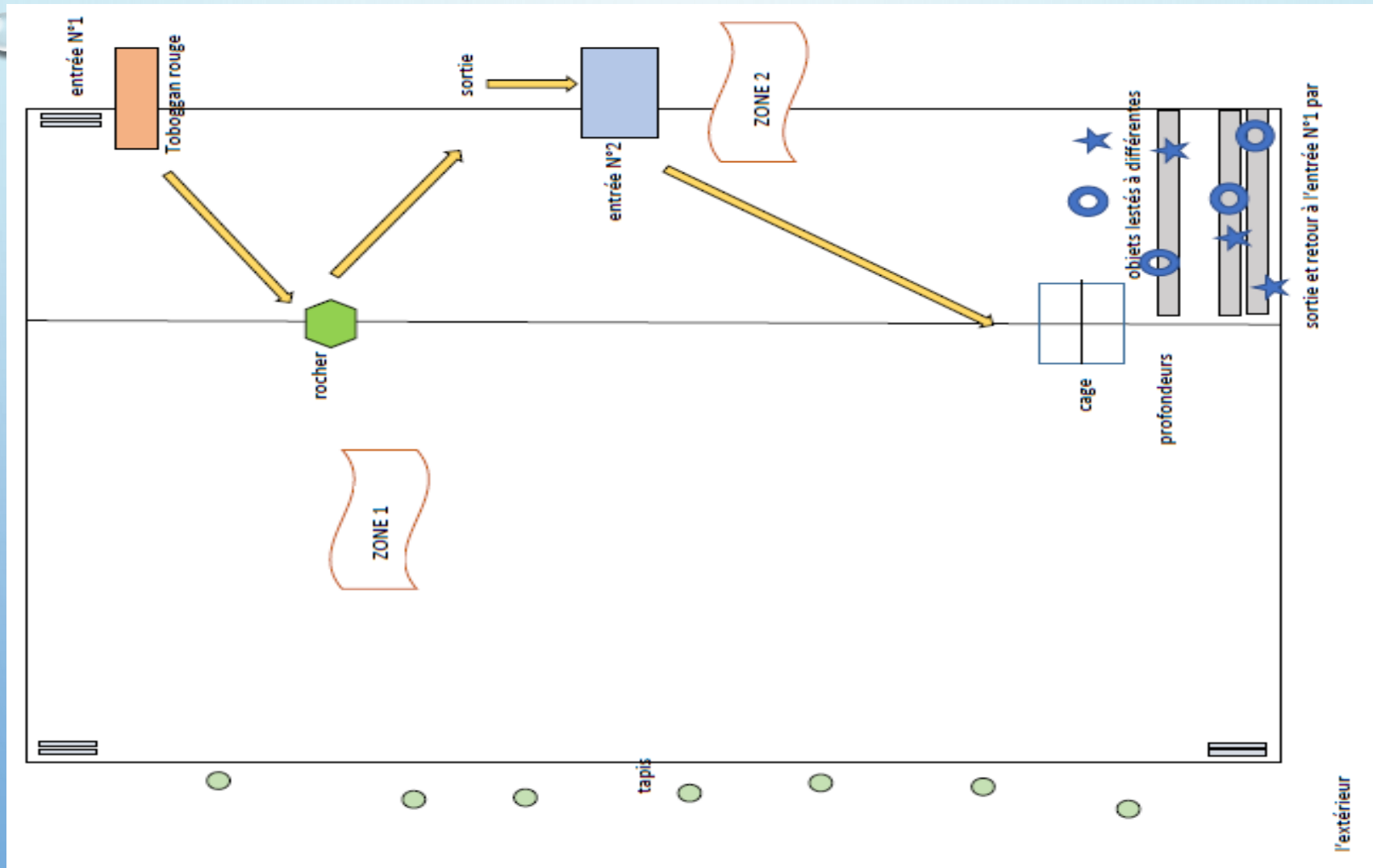
Plan du bassin : séance 1



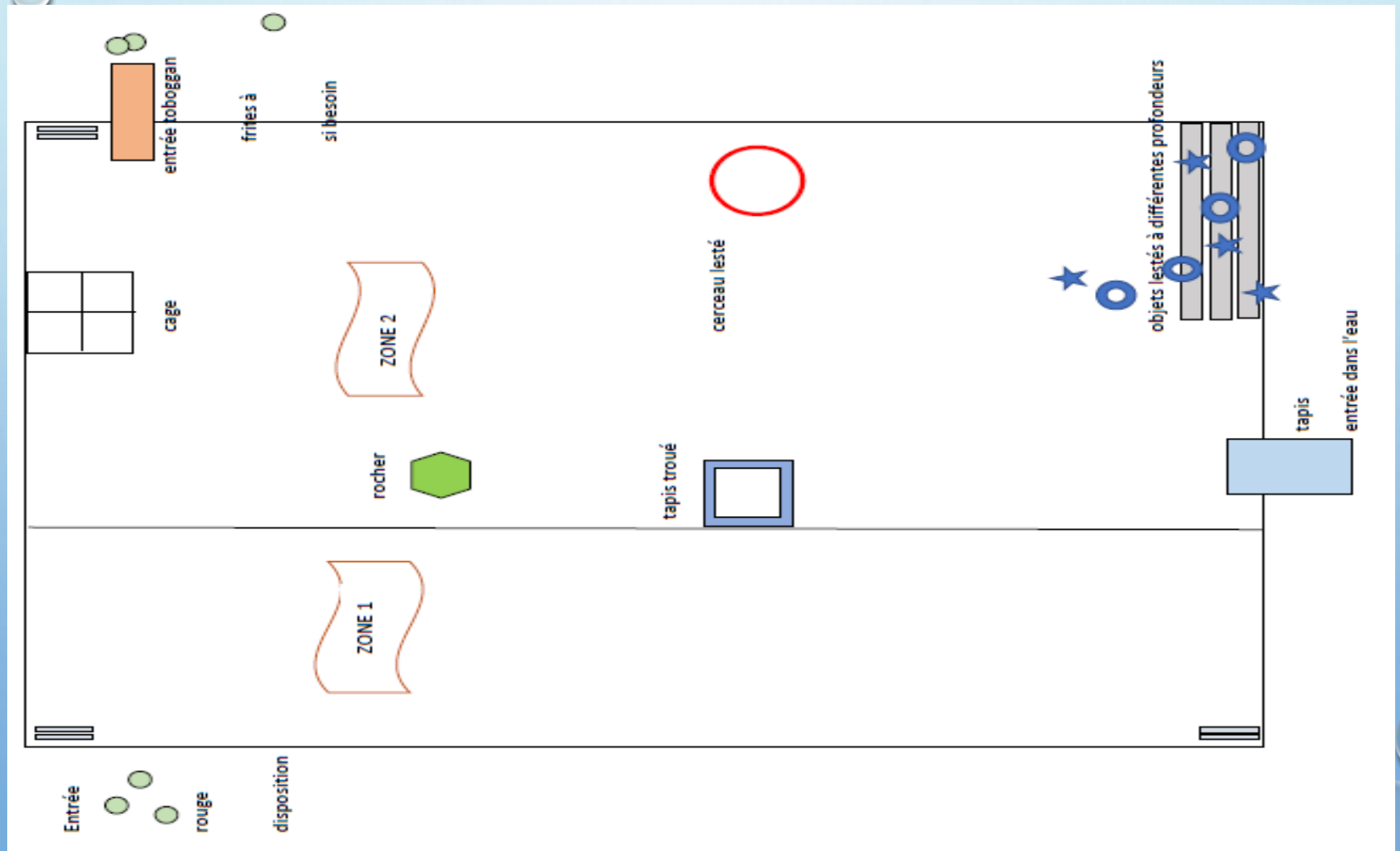
Plan du bassin : séances 2, 3 et 4




Plan du bassin : séances 5 et 6



Plan du bassin : séances 7 et 8



The background is a light blue gradient. It is decorated with several realistic water droplets of various sizes, some with highlights and shadows, scattered around the text and in the corners.

*Apprendre c'est aussi oser
se mettre en difficulté....*